

# MANUALE CARICAMENTO TEMPLATE



DALLA PROPRIA AREA RISERVATA SELEZIONARE «SISTEMA» > «IMPORTA DATI DA FILE»



**CLICCARE SU «UPLOAD FILE», QUINDI «SCEGLI FILE» E SELEZIONARE IL TEMPLATE DA CARICARE, RICORDIAMO CHE IL TEMPLATE DEVE ESSERE COMPLETO DI TUTTI I DATI OBBLIGATORI E SALVATO SUL PROPRIO PC. DOPO LA SELEZIONE DEL TEMPLATE DA CARICARE AVVIARE L'IMPORT CON IL TASTO «AVVIA UPLOAD»**

The screenshot shows a web application interface with a green header and navigation buttons: "Gestione Anagrafiche", "Gestione", and "Sistema". Below the header is a breadcrumb trail: "> Sistema > Importa Dati Da File". The main section is titled "IMPORTA DATI DA FILE" and contains a search field "Opzioni di ricerca:". Below this is the "Upload File" section, which is highlighted with a red arrow labeled "1". This section has a sub-header "Importazione dipendenti da file Excel" and a table with a "File" column, a "Scegli file" button, the text "Nessun file selezionato", and an "Avvia Upload" button. Below the table is a green instruction: "Seleziona il file da importare". At the bottom left, there are buttons for "Elimina", "Importa Dati" (highlighted with a red arrow labeled "2"), and "Invia Aggiorna". At the bottom right, there is a progress indicator "Progresso importazione template:" and the text "2 elementi trovati" (highlighted with a red arrow labeled "3").

**TERMINATA LA PROCEDURA DI UPLOAD ATTIVARE IL FLAG SUL FILE DA IMPORTARE, SELEZIONARE «IMPORTA DATI», QUINDI «AGGIORNA».**

Gestione Anagrafiche   Gestione   Sistema

> Sistema > Importa Dati Da File

### IMPORTA DATI DA FILE

Opzioni di ricerca: \_\_\_\_\_

Upload File \_\_\_\_\_

[Elimina](#) [Importa Dati](#) [Invia Aggiorna](#)

Progresso importazione template: 19/09/2017 18:40 - 100% (18:40) - Si ricorda di aggiornare la pagina per visualizzare il risultato

3 elementi trovati

Per visualizzare eventuali errori di importazione selezionare il valore corrispondente al file desiderato nella colonna "Storico Importazione"

| File Excel                 | Storico Importazione | Utente | Azienda                 | Estensione | Controllato | Importato |                                     |
|----------------------------|----------------------|--------|-------------------------|------------|-------------|-----------|-------------------------------------|
| ABC_TRASPORTI_S.p.A._2.xls | 19/09/2017 18.34.42  | UT3218 | A.B.C. S.R.L. TRASPORTI | XLS        | -           | -         | <input checked="" type="checkbox"/> |


**SE IL FILE E' STATO CORRETTAMENTE IMPORTATO LE COLONNE «CONTROLLATO» ED «IMPORTATO» SONO VALORIZZATE ENTRAMBE CON DUE SPUNTE VERDI.  
(VEDI ESEMPIO SOTTORIPORTATO)**

**IMPORTA DATI DA FILE**

Opzioni di ricerca: \_\_\_\_\_

Upload File \_\_\_\_\_

[Elimina](#) [Importa Dati](#) [Invia Aggiorna](#)

 Progresso importazione template: 20/09/2017 08:40 - 100% (08:40) - Si ricorda di aggiornare la pagina per visualizzare il risultato

Per visualizzare eventuali errori di importazione selezionare il valore corrispondente al file desiderato nella colonna "Storico Importazione"

| File Excel                 | Storico Importazione | Utente | Azienda           | Estensione | Controllato | Importato |                          |
|----------------------------|----------------------|--------|-------------------|------------|-------------|-----------|--------------------------|
| ABC_TRASPORTI_S.p.A._2.xls | 20/09/2017 08.40.44  | UT3218 | ABC TRASPORTI SPA | XLS        | ✓           | ✓         | <input type="checkbox"/> |

**SE NEL FILE SONO PRESENTI ERRORI NELLA COLONNA «IMPORTATO» E' PRESENTE UNA SPUNTA ROSSA.  
 (VEDI ESEMPIO SOTTORIPORTATO)  
 PER VISUALIZZARE IL DETTAGLIO DEGLI ERRORI E' NECESSARIO SELEZIONARE DATA E ORA NELLA COLONNA  
 «STORICO IMPORTAZIONE»  
 PER CARICARE NUOVAMENTE IL FILE E' NECESSARIO CORREGGERE GLI ERRORI EVIDENZIATI, RINOMINARLO E  
 RIPETERE LA PROCEDURA.**

**IMPORTA DATI DA FILE**

Opzioni di ricerca: \_\_\_\_\_

Upload File \_\_\_\_\_

Progresso importazione template: 19/09/2017 18:46 - 100% (18:46) - Si ricorda di aggiornare la pagina per visualizzare il risultato 3 elementi trovati

Per visualizzare eventuali errori di importazione selezionare il valore corrispondente al file desiderato nella colonna "Storico Importazione"

| File Excel                 | Storico Importazione | Cliente | Azienda              | Estensione | Controllato | Importato |   |
|----------------------------|----------------------|---------|----------------------|------------|-------------|-----------|---|
| ABC TRASPORTI_S.p.A._2.xls | 19/09/2017 18.34.42  | UT2218  | A.B.C. TRASPORTI SPA | XLS        | ✓           | —         | ☐ |

> Sistema >

Opzioni di ricerca: \_\_\_\_\_

Chiudi
 

2 elementi trovati



| Nome File                  | Data       | Messaggio  | Azienda           |
|----------------------------|------------|--|-------------------|
| ABC TRASPORTI_S.p.A._2.xls | 19/09/2017 | Errori in Riga: 5 Matricola INPS mancante, La qualifica selezionata non corrisponde ad un valore valido per il sistema | ABC TRASPORTI SPA |
|                            |            | Errori in Riga: 5 Matricola INPS mancante, La qualifica selezionata non corrisponde ad un valore valido per il sistema | ABC TRASPORTI SPA |


**SE SI DESIDERA CANCELLARE IL FILE CARICATO E' NECESSARIO PRIMA ELIMINARE LO STORICO DELL'IMPORTAZIONE TRAMITE IL PULSANTE «CANCELLA LO STORICO», POI EVIDENZIARE IL FILE TRAMITE FLAG E SELEZIONARE «ELIMINA»**

Gestione Anagrafiche   Gestione   Sistema


> Sistema >

Opzioni di ricerca: \_\_\_\_\_

 **Chiudi**   **Agenzia / Nome File**     **Cancella Lo Storico**   1 elemento trovato




| Nome File                  | Data       | Messaggio                             | Azienda           |
|----------------------------|------------|---------------------------------------|-------------------|
| ABC_TRASPORTI_S.p.A._2.xls | 19/09/2017 | Errori in Riga: 5 Qualifica mancante, | ABC TRASPORTI SPA |



IMPORTA DATI DA FILE


Opzioni di ricerca: \_\_\_\_\_

Upload File \_\_\_\_\_

 **Elimina**    **Importa Dati**   **Invia Aggiorna**

 **Progresso** importazione template: 19/09/2017 18:59 - 100% (18:59) - Si ricorda di aggiornare la pagina per visualizzare il risultato

Per visualizzare eventuali errori di importazione selezionare il valore corrispondente al file desiderato nella colonna "Storico Importazione"

| File Excel                 | Storico Importazione | Utente | Azienda           | Estensione | Controllato   | Importato |  |
|----------------------------|----------------------|--------|-------------------|------------|---|-----------|---|
| ABC_TRASPORTI_S.p.A._2.xls | 19/09/2017 18.59.15  | UT3218 | ABC TRASPORTI SPA | XLS        |  | -         |  |

